


УТВЕРЖДАЮ

Начальник отдела образования  
(наименование должности лица, утверждающего документ)  
  
М.Н. Солодовник  
(расшифровка подписи)



"31" января 2017г.

## План финансово - хозяйственной деятельности на 2017 год

"31" января 2017г.

Наименование муниципального бюджетного учреждения (подразделения) МУНИЦИПАЛЬНОЕ БЮДЖЕТНОЕ ДОШКОЛЬНОЕ  
ОБРАЗОВАТЕЛЬНОЕ УЧРЕЖДЕНИЕ "ДЕТСКИЙ САД №1"

Наименование органа, осуществляющего функции и полномочия учредителя **ОТДЕЛ ОБРАЗОВАНИЯ АДМИНИСТРАЦИИ ВИЛЮЧИНСКОГО  
ГОРОДСКОГО ОКРУГА**

Основной государственный регистрационный номер  
Идентичный номер налогоплательщика  
Код причины постановки на учет налогоплательщика (учреждения)  
Общероссийский классификатор предприятий и организаций  
Субъект федерации  
Отрасль (основной вид деятельности)  
Форма собственности  
Организационно-правовая форма  
Общероссийский классификатор единиц измерения

КОДЫ	
форма по КФД	
ОГРН	1064141032691
ИНН	4102008937
КПП	410201001
ОКПО	94058678
по ОКАТО	30535000000
по ОКВЭД	85.11
по ОКФС	14
по ОКОПФ	72
по ОКЕИ	383

Адрес фактического местонахождения  
муниципального бюджетного  
учреждения (подразделения) 684090, Камчатский край., г.Вилучинск, ул. Мира, 10А

### I. Сведения о деятельности муниципального бюджетного учреждения

1.1. Цели деятельности муниципального бюджетного учреждения (подразделения):

**Образовательная деятельность**

2. Виды деятельности муниципального бюджетного учреждения (подразделения):

**85.11 образование дошкольное**

3. Перечень услуг, осуществляемых на платной основе:

**Показатели финансового состояния учреждения (подразделения)  
на 31 января 2017г.**

Таблица 1

Наименование показателя	Сумма (руб)
<b>I. Нефинансовые активы, всего:</b>	<b>12 442 790,18</b>
из них:	7 000 244,98
недвижимое имущество, всего:	
в том числе:	4 445 287,04
остаточная стоимость	
особо ценное движимое имущества, всего:	5 442 545,20
в том числе:	1 605 231,10
остаточная стоимость	
<b>II. Финансовые активы, всего:</b>	<b>321 268,15</b>
из них:	14 284,00
денежные средства учреждения, всего:	
в том числе:	14 284,00
денежные средства учреждения на счетах	
денежные средства учреждения, размещенные на депозиты в кредитной организации	
иные финансовые инструменты	
дебиторская задолженность по доходам	83 338,29
дебиторская задолженность по расходам	223 645,86
<b>III Обязательства, всего:</b>	<b>137 632,03</b>
из них:	
долговые обязательства	
кредиторская задолженность:	137 632,03
в том числе:	
просроченная кредиторская задолженность	

Показатели по поступлениям и выплатам учреждения  
на 31 января 2017г.

Таблица 2

Наименование показателя	код строки	Код по бюджетной классификации Российской Федерации	Объем финансового обеспечения, (руб. (с точностью до двух знаков после запятой - 0,00))								
			Всего	в том числе						поступление от оказания услуг (выполнения работ) на платной основе и от иной приносящей доход деятельности	
				субсидии на финансовое обеспечение выполнения государственного (муниципального) задания из федерального бюджета, бюджета субъекта РФ (местного бюджета)	субсидии на финансовое обеспечение выполнения государственного задания из бюджета Федерального фонда обязательного медицинского страхования	субсидии, предоставляемые в соответствии с абзацем вторым пункта 1 статьи 78.1 Бюджетного кодекса РФ	субсидии на осуществление капитальных вложений	средства обязательного медицинского страхования	всего	из них гранты	
1	2	3	4	5	5.1	6	7	8	9	10	
<b>Поступления от доходов, всего:</b>	<b>100</b>	<b>X</b>	<b>28 712 479,14</b>	<b>25 116 652,14</b>		<b>1 427 000,00</b>				<b>2 168 827,00</b>	
в том числе:											
доходы от собственности	110			X		X	X	X			X
доходы от оказания услуг, работ	120		27 285 479,14	25 116 652,14		X	X			2 168 827,00	
доходы от штрафов, пеней, иных сумм принудительного изъятия	130			X		X	X	X			X
безвозмездные поступления от национальных организаций, правительства иностранных государств, международных финансовых организаций	140			X		X	X	X			X
иные субсидии, предоставляемые из бюджета	150		1 427 000,00	X		1 427 000,00			X	X	X
прочие доходы	160			X		X	X	X			
доходы от операций с активами	180	X		X		X	X	X			X
<b>Выплаты по расходам, всего:</b>	<b>200</b>	<b>X</b>	<b>28 712 479,14</b>	<b>25 116 652,14</b>		<b>1 427 000,00</b>				<b>2 168 827,00</b>	
в том числе:											
выплаты персоналу всего	210										
из них:											
оплата труда и начисления на выплаты по оплате труда	211		20 096 000,00	20 096 000,00							
Зарплата		111	15 578 000,00	15 578 000,00							
Начисления на выплаты по оплате труда		119	4 518 000,00	4 518 000,00							
социальные и иные выплаты населению, всего	220		1 453 000,00	26 000,00		1 427 000,00					
		112	1 445 000,00	18 000,00		1 427 000,00					
		321	8 000,00	8 000,00							
из них:											
уплату налогов, сборов и иных платежей, всего	230	853	138 530,60	138 530,60							
из них:											
безвозмездные перечисления организациям	240										
прочие расходы (кроме расходов на закупку товаров, работ, услуг)	250										
расходы на закупку товаров, работ, услуг, всего	260	X	7 024 948,54	4 856 121,54						2 168 827,00	
Поступление финансовых активов, всего:	300	X									
из них:											
увеличение остатков средств	310										
прочие поступления	320										
Выбытие финансовых активов, всего	400										
Из них:											
увеличение остатков средств	410										
прочие выбытия	420										
Остаток средств на начало года	500	X	14 284,00							14 284,00	
Остаток средств на конец года	600	X	0,00							0,00	

Руководитель муниципального бюджетного учреждения  
(уполномоченное лицо)

  
(инициалы имени)


Л.А. Цыбульская

Главный бухгалтер



Т.В. Позднякова

Исполнитель



Т.С. Гончарова

3-14-18


"31" января 2017г.

Показатели по поступлениям и выплатам учреждения  
на 01 января 2018г.

Таблица 2

Наименование показателя	код строки	Код по бюджетной классификации Российской Федерации	Объем финансового обеспечения, (руб. (с точностью до двух знаков после запятой - 0,00))						поступление от оказания услуг (выполнения работ) на платной основе и от иной приносящей доход деятельности	
			Всего	субсидии на финансовое обеспечение выполнения государственного (муниципального) задания из федерального бюджета, бюджета субъекта РФ (местного бюджета)	субсидии на финансовое обеспечение выполнения государственного задания из бюджета Федерального фонда обязательного медицинского страхования	субсидии, предоставляемые в соответствии с абзацем вторым пункта 1 статьи 78.1 Бюджетного кодекса РФ	в том числе		всего	из них гранты
							субсидии на осуществление капитальных вложений	средства обязательного медицинского страхования		
1	2	3	4	5	5.1	6	7	8	9	10
<b>Поступления от доходов, всего:</b>	<b>100</b>	<b>X</b>	<b>28 712 479,14</b>	<b>25 116 652,14</b>		<b>1 427 000,00</b>			<b>2 168 827,00</b>	
в том числе:										
доходы от собственности	110			X		X	X	X		X
доходы от оказания услуг, работ	120		27 285 479,14	25 116 652,14		X	X		2 168 827,00	
доходы от штрафов, пеней, иных сумм принудительного изъятия	130			X		X	X	X		X
безвозмездные поступления от национальных организаций, правительств иностранных государств, международных финансовых организаций	140			X		X	X	X		X
иные субсидии, предоставляемые из бюджета	150		1 427 000,00	X		1 427 000,00		X	X	X
прочие доходы	160			X		X	X	X		X
доходы от операций с активами	180	X		X		X	X	X		X
<b>Выплаты по расходам, всего:</b>	<b>200</b>	<b>X</b>	<b>28 712 479,14</b>	<b>25 116 652,14</b>		<b>1 427 000,00</b>			<b>2 168 827,00</b>	
в том числе:										
выплаты персоналу всего:	210									
из них:										
оплата труда и начисления на выплаты по оплате труда	211		20 096 000,00	20 096 000,00						
Зарплата		111	15 578 000,00	15 578 000,00						
Начисления на выплаты по оплате труда		119	4 518 000,00	4 518 000,00						
социальные и иные выплаты населению, всего	220		1 453 000,00	26 000,00		1 427 000,00				
из них:		112	1 445 000,00	18 000,00		1 427 000,00				
		321	8 000,00	8 000,00						
уплату налогов, сборов и иных платежей, всего	230	853	138 530,60	138 530,60						
из них:										
безвозмездные перечисления организациям	240									
прочие расходы (кроме расходов на закупку товаров, работ, услуг)	250									
расходы на закупку товаров, работ, услуг, всего	260	X	7 024 948,54	4 856 121,54					2 168 827,00	
Поступление финансовых активов, всего	300	X								
из них:										
увеличение остатков средств	310									
прочие поступления	320									
Выбытие финансовых активов, всего	400									
из них:										
уменьшение остатков средств	410									
прочие выбытия	420									
Остаток средств на начало года	500	X	14 284,00						14 284,00	
Остаток средств на конец года	600	X	0,00						0,00	

Руководитель муниципального бюджетного учреждения  
(уполномоченное лицо)

  
(инициалы фамилия)


Л.А. Цыбульская

Главный бухгалтер



Т.В. Подолькова

Исполнитель



Т.С. Гончарова

3-14-18

31 января 2018г.

Наименование показателя	Код строки	Код по бюджетной классификации Российской Федерации	Объем финансового обеспечения (руб. (с точностью до двух знаков после запятой - 0,00))							поступление от оказания услуг (выполнения работ) на платной основе и от иной приносящей доход деятельности	
			Всего	субсидии на финансовое обеспечение выполнения государственного задания из федерального бюджета, бюджета субъекта РФ (местные бюджеты)	субсидии на финансовое обеспечение выполнения государственного задания из бюджета Федерального фонда обязательного медицинского страхования	субсидии, предоставляемые в соответствии с абзацем вторым пункта 1 статьи 18.1 Бюджетного кодекса РФ	В том числе:			всего	из них: гранты
							субсидии на осуществление капитальных вложений	средства обязательного медицинского страхования			
1	2	3	4	5	5.1	6	7	8	9	10	
<b>Поступления от доходов, всего:</b>	<b>100</b>	<b>X</b>	<b>28 712 479,14</b>	<b>25 116 652,14</b>		<b>1 427 000,00</b>			<b>2 168 827,00</b>		
в том числе:											
доходы от собственности	110			X		X	X	X		X	
доходы от оказания услуг, работ	120		27 285 479,14	25 116 652,14		X	X	X	2 168 827,00		
доходы от штрафов, пеней, иных сумм исполнительного взыскания	130			X		X	X	X		X	
безвозмездные поступления от подконтрольных организаций, принадлежность иностранных государств, международных финансовых организаций	140			X		X	X	X		X	
иные субсидии, предоставляемые из бюджета	150		1 427 000,00	X		1 427 000,00		X	X	X	
прочие доходы	160			X		X	X	X		X	
доходы от операций с активами	180	X		X		X	X	X		X	
<b>Выплаты по расходам, всего:</b>	<b>200</b>	<b>X</b>	<b>28 712 479,14</b>	<b>25 116 652,14</b>		<b>1 427 000,00</b>			<b>2 168 827,00</b>		
в том числе:											
выплаты персоналу, всего:	210										
из них:											
оплата труда и начисления на выплаты по оплате труда	211		20 096 000,00	20 096 000,00							
Зарботная плата		111	15 578 000,00	15 578 000,00							
Начисления на выплаты по оплате труда		119	4 518 000,00	4 518 000,00							
социальные и иные выплаты персоналу, всего	220		1 451 000,00	26 000,00		1 427 000,00					
		112	1 445 000,00	18 000,00		1 427 000,00					
		121	6 000,00	8 000,00							
из них:											
уплату налогов, сборов и иных платежей, всего	230	853	138 530,60	138 530,60							
из них:											
безвозмездные перечисления организациям	240										
прочие расходы (кроме расходов на закупку товаров, работ, услуг)	250										
расходы на закупку товаров, работ, услуг, всего	260	X	7 024 948,54	4 856 121,54					2 168 827,00		
Поступление финансовых активов, всего	300	X									
из них:											
увеличение остатков средств	310										
прочие поступления	320										
Выявление финансовых активов, всего	400										
Из них:											
уменьшение остатков средств	410										
прочие выплаты	420										
Остаток средств на начало года	500	X	14 284,00						14 284,00		
Остаток средств на конец года	600	X	0,00						0,00		

Руководитель муниципального бюджетного учреждения  
(подпись и печать)

(подпись и печать)

Л.А. Цыбульская

Главный бухгалтер

Т.В. Позникова

Исполнитель

Т.С. Гончарова

3-14-18

"31" января 2019г.

Таблица 2.1

Показатели выплат по расходам на закупку товаров, работ, услуг учреждения (подразделения)  
на 31 января 2017г.

Наименование показателя	Код строки	Год начала закупки	Сумма выплат по расходам на закупку товаров, работ и услуг, руб. (с точностью до двух знаков после запятой — 0,00)								
			всего на закупки			в том числе:					
						в соответствии с Федеральным законом от 5 апреля 2013 г. № 44-ФЗ «О контрактной системе в сфере закупок товаров, работ, услуг для обеспечения государственных и муниципальных нужд»			в соответствии с Федеральным законом от 18 июля 2011 г. № 223-ФЗ «О закупках товаров, работ, услуг отдельными видами юридических лиц»		
			на 20 17 г. очередной финансовый год	на 20 18 г. 1-ый год планового периода	на 20 19 г. 2-ой год планового периода	на 20 17 г. очередной финансовый год	на 20 18 г. 1-ый год планового периода	на 20 19 г. 2-ой год планового периода	на 20 17 г. очередной финансовый год	на 20 18 г. 1-ый год планового периода	на 20 19 г. 2-ой год планового периода
1	2	3	4	5	6	7	8	9	10	11	12
Выплаты по расходам на закупку товаров, работ, услуг всего:	0001	x	7 024 948,54	7 024 948,54	7 024 948,54	7 024 948,54	7 024 948,54	7 024 948,54	0,00	0,00	0,00
в том числе: на оплату контрактов заключенных до начала очередного финансового года:	1001	x	4 690 144,80	0,00	0,00	4 690 144,80	0,00	0,00			
на закупку товаров, работ, услуг по году начала закупки:	2001		2 334 803,74	7 024 948,54	7 024 948,54	2 334 803,74	7 024 948,54	7 024 948,54			